



Saison 2024-25

TUTORIEL CRÉATION DE COMPTE myFFVOLLEY ET INSCRIPTION AU CLUB

L'inscription, comprenant le dossier complet, doit être effectuée au plus tard avant le **30 Septembre 2024**, pour permettre à l'adhérent l'accès aux infrastructures du club. Après cette date, il ne sera pas possible d'accéder aux entraînements tant que le dossier n'est pas complet et la cotisation payée.

Attention, si vous êtes nouvel adhérent (essentiellement pour les catégories jeunes de M13 à M21), les places peuvent être limitées. Il est nécessaire d'avoir le dossier complet et la cotisation payée pour prétendre à l'inscription.

Pour rappel, voici les éléments nécessaires pour avoir l'inscription au sein du CAVJ :

Contenu du dossier d'inscription en ligne sur le site myFFVOLLEY à déposer **COMPLET** :

- ✓ Le formulaire de demande de licence FFVB rempli
- ✓ Si concerné, un certificat médical en cours de validité (celui inclus dans le formulaire de licence, ou celui habituel de votre médecin) avec la mention « apte à la pratique du volley-ball y compris en compétition »
- ✓ Une photo selfie sur fond uni, nette et récente
- ✓ Une copie de pièce d'identité

Contenu de la cotisation de la licence à transmettre **COMPLET** :

- ✓ Un chèque de caution de 50 € pour la tenue d'équipe (qui sera à rendre en fin de saison).
- ✓ Le règlement global de l'adhésion (1 à 3 chèques possibles avec dates d'encaissement au dos) ou via Sportyneo

L'inscription au CAVJ, via myFFVOLLEY, valide la prise en compte de l'adhérent du règlement intérieur (et de son respect).



Saison 2024-25

CRÉATION D'UN COMPTE / CONNECTION



ESPACE PERSONNEL

CONNEXION CRÉER

CONNEXION

[Mot de passe oublié ?](#)

OU



Si vous ne recevez pas le mail, merci d'ajouter
noreply@ffvb.org à votre liste blanche ou verte.

Pour orange et wanadoo :Cliquez ici pour la procédure

Sur cet écran vous pouvez vous connecter si vous avez déjà un email/mot de passe, ou utiliser un compte google.

Pour information, vous pouvez créer un compte google avec n'importe quelle adresse email sur la page accounts.google.com



Saison 2024-25



ESPACE PERSONNEL

CONNEXION CRÉER

EMAIL

MOT DE PASSE

RÉPÉTER VOTRE MOT DE PASSE


CRÉER MON COMPTE

Déjà membre ?

En cliquant sur créer, vous avez la possibilité de créer un identifiant/mot de passe

Il faudra confirmer le mail.

Une fois connecté, vous accéder à l'écran suivant :



Espace personnel

Profil de: JEAN DURAND



Mes licences

Mes contacts

La FFvolley

Fédération française de volley

ffvb@ffvb.org

www.ffvolley.org

Sur la gauche, vous verrez les contacts de votre/vos club(s), comité départemental, ligue régionale et FFvolley.

Vous verrez également vos cartons de licences sous « Mes licences » une fois que le club les aura générés (avec en prérequis que votre licence soit entièrement validée).




Saison 2024-25

Le menu à droite vous permettra d'afficher :

- Accueil : retour à la page principale telle que sur cette copie d'écran
- Profil : mise à jour des informations vous concernant
- Inscriptions : une fois le profil rempli (il n'est pas possible d'y accéder s'il manque une information), vous pourrez vous inscrire à un club (si le club a activé l'utilisation de myFFvolley)
- Gestion club : ce menu est réservé aux dirigeants de club pour la gestion des licences
- Menu utilisateur : permet de se déconnecter

Mise à jour du profil

Profil de: 



Mme

Prénom:

Nom:

Nom de naissance:

Né(e) le: (NaN ans)

À:

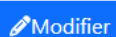
Licence:

Email:

Adresse:

Tel portable:

Tel fixe:





Saison 2024-25

A la première connexion, aucune information n'est renseignée, en cliquant sur modifier, vous pourrez ajouter les informations

Modifier les informations



Il faut maintenant renseigner toutes les informations.

Genre	<input type="text"/>
Prénom	<input type="text"/>
Nom	<input type="text"/>
Email	<input type="text"/>
Nom de naissance	<input type="text"/>
Date de naissance	<input type="text" value="jj/mm/aaaa"/>
Département de naissance	<input type="text"/>
Lieu de naissance	<input type="text"/>
Adresse	<input type="text"/>
Code postal	<input type="text"/>
Ville	<input type="text"/>
Tél portable	<input type="text"/>
Tél fixe	<input type="text"/>

Elles sont toutes obligatoires sauf le numéro de téléphone fixe.

Sauvegarder



Saison 2024-25

Ajout d'un document ou photo

Pour ajouter un document ou une photo, il suffit de cliquer sur l'icône jaune en bas à gauche de l'icône du document :



Une fois le document sélectionné, vous verrez apparaître une fenêtre permettant de rogner, tourner, zoomer l'image. Une fois que cela vous convient, vous pouvez Valider.



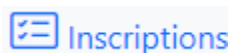


Saison 2024-25

Inscription à un club

Une fois les informations de profil renseigné vous pouvez faire l'inscription à un club. Ceci se passe avec plusieurs étapes.

D'abord, vous cliquez sur le menu Inscriptions :



Vous verrez apparaitre les dossiers d'inscriptions que vous avez dans chaque club. (Attention vous ne verrez que le dernier dossier fait pour ce club, ainsi que les dossiers déjà validés).

Dossiers d'inscription en cours

Club

Status

[+ Créer un dossier d'inscription](#)

Cliquez sur Créer un dossier d'inscription afin de démarrer l'inscription.

Etape 1 – les informations personnelles

Inscription à un club

Bonjour,

Demande de licence pour : Mr GUY TARSAICH



Informations

Merci de vérifier vos informations,

Adresse

1 RUE DE LA TRANQUILITÉ

Code postal

75000

Ville

PARIS

Tel Portable

0123456789

Tel fixe

Téléphone fixe

Taille:

en cm

cm

Nationalité:

Niveau de pratique:

Vous n'aviez pas de certificat médical valide la saison passée.

A noter que la taille n'est obligatoire que pour un mineur.



Saison 2024-25

Étape 2 – le choix du club

Il faut d'abord choisir le département, afin de voir les clubs ayant activé myFFvolley dans ce département.

Pour le Département, il faut sélectionner : 38-Isère

Pour le Club : 0382203-CA VOLLEY BALL JALIOROMAIN

Siège Social CAVJ : Mairie - 38460 Saint Romain de Jalionas



Saison 2024-25

Etape 3 – le choix de la licence

Inscription au club CLUB TEST ONE

Bonjour,

Demande de licence pour : Mr GUY TARSAICH



Choix de la/des licence(s)

En compétition:

- Compétition Volley-ball (en Salle)
- Compétition Outdoor (beach, ...)
- Compet'lib

Encadrement:

- Arbitre
- Educateur sportif
- Dirigeant
- Bénévole
- Soigneur

Pour les marqueurs, si vous n'êtes pas arbitre, merci de choisir "Dirigeant"

Hors compétition:

- Volley pour tous (loisir)

Honorabilité:

- J'atteste avoir pris connaissance du document suivant :
[Contrôle de l'honorabilité](#)
J'accepte ce contrôle et m'engage à ce que les informations fournies soient exactes



Saison 2024-25

Pour le choix des licences :

- **En compétition :**

Compétition Volley-ball (en Salle) -> cocher cette licence si vous êtes en catégories M9, M11, M13, M15, M18, M21 et Séniors Départemental.

Compétition Outdoor (beach...) -> cocher cette licence si vous pratiquez l'activité beach volley en compétition sur la fin de saison (*attention, un supplément financier vous sera demandé par le club*).

Compet'lib -> cocher cette licence si vous êtes en licence loisir ou compet'lib avec la pratique des matchs.

- **Encadrement :**

Arbitre -> cocher cette licence si vous avez effectué une formation arbitrage dans le passé

Educateur sportif -> cocher cette licence si vous êtes responsable (ou adjoint) d'une équipe compétition, que ce soit jeune ou adultes

Dirigeant -> cocher cette licence si vous êtes membres du bureau

- **Hors compétition :**

Volley pour tous (loisir) -> cocher cette licence si vous êtes en catégorie Baby Volley ou si vous êtes pratiquant loisir (ou compet'lib) mais sans pratique des matchs !

- **Honorabilité :**

Il est nécessaire de cocher cette case si vous avez sélectionné une licence Encadrement de type « Educateur sportif » ou « Dirigeant » !



Saison 2024-25

Etape 4 – le questionnaire de santé ou le certificat médical

Questionnaire sport santé

Merci de prendre connaissance du document suivant :

[Questionnaire sportif mineur](#)

Ce questionnaire n'est pas à rendre il est confidentiel. Lisez-le, et répondez juste ensuite à la question ci-dessous

Avez-vous répondu OUI à une question du questionnaire?

Vous avez répondu oui à une question. Il faudra donc fournir un certificat médical de moins de 6 mois.

Voici les liens des différents certificats :

[Certificat médical de joueur](#)

[Certificat médical d'encadrant \(Éducateur sportif ou arbitre\)](#)

[Certificat médical de volley santé](#)

Surclassement

Avez-vous besoin d'un surclassement pour cet enfant ?

En demandant un surclassement, il faudra que le médecin remplisse, signe et tamponne le certificat médical joueur (partie surclassement)

[Certificat médical de joueur](#)

Sur cet écran, soit vous n'avez pas ou plus de certificat valable enregistré auprès de la FFvolley, et dans ce cas, seul le premier encart jaune apparaîtra avec les certificats à télécharger et faire signer par le médecin.

Soit vous avez un certificat ou vous faites une inscription pour un mineur, et vous aurez la question du questionnaire sport santé.

Pour les mineurs, vous aurez en plus la question sur le besoin de surclassement. Le surclassement simple permet à un joueur de participer à des compétitions dans la catégorie d'âge immédiatement supérieure à la sienne.

Il serait pertinent d'avoir, dans la mesure du possible, un simple surclassement pour les équipes jeunes (M9 à M18).

Cela oblige la présence d'un certificat médical auprès de votre médecin généraliste.



Saison 2024-25

Etape 5 – l'assurance

Assurance

J'atteste avoir été informé des risques liés à la pratique du VolleyBall et des disciplines associées, de mon intérêt et de la possibilité de souscrire à l'une des garanties d'assurance individuelle Accident Corporel proposée avec ma licence (base, option A ou B).

Je reconnais avoir lu et pris connaissance des informations de ce document ([cliquez ici pour l'afficher](#))

Décide de souscrire au contrat collectif « Accident Corporel » et choisis l'Option de base incluse dans la licence (valorisée à 0,58€ TTC)

Décide de souscrire une option complémentaire A et acquitte la somme de : 5,05€ TTC option A

Décide de souscrire une option complémentaire B et acquitte la somme de : 9,04€ TTC option B

Décide de ne pas souscrire au contrat collectif « Accident Corporel » (base, A ou B).

Je n'acquies pas le montant de la prime d'assurance correspondante. Je ne bénéficierai d'aucune indemnité au titre du contrat « Accident Corporel » proposé par la FFvolley. J'atteste néanmoins avoir été informé de l'intérêt que présente la souscription d'un contrat d'assurance de personne couvrant les dommages corporels auxquels la pratique sportive peut m'exposer.

Il faut attester avoir été informé des modalités d'assurance, et choisi, à minima, la 1^{ère} option, à savoir « Décide de souscrire au contrat collectif « Accident Corporel » et choisis l'Option de base incluse dans la licence (valorisée à 0,58 € TTC) » car cette dernière est comprise dans le montant de l'adhésion sans supplément financier.

Etape 6 – les questions diverses

Questions diverses

J'atteste ne pas avoir été licencié COMPETITION en « VB, OUTDOOR, PV » ou ENCADREMENT dans un autre club (GSA) lors de la saison précédente.

J'autorise la FFvolley à m'adresser par courriel des informations concernant le Volley.

J'autorise la FFvolley à diffuser mes coordonnées à ses partenaires *

Les données collectées font l'objet d'un traitement informatisé. Conformément à la loi 78-17 du 06/01/78, vous pouvez rectifier les informations vous concernant dans votre espace personnel

La première question est à cocher si vous atteste ne pas avoir eu de licence compétition ou encadrement dans un autre club la saison précédente (donc si vous faite une première inscription, ou une réinscription dans le même club).

Les 2 autres questions sont pour l'inscription sur les listes de diffusions (FFvolley pour la première, autorisé par défaut, et celles des partenaires officiels de la FFvolley pour la seconde).



Saison 2024-25

Etape 7 – les responsables

Cette étape n'apparaît que pour une inscription d'un mineur.

Responsable légal:

Nom:

Prénom:

Email:

Tél:

Autre responsable légal:

Nom:

Prénom:

Email:

Tél:

Autre personne à prévenir en cas d'urgence

Nom prénom:

Tél:

Un responsable légal est obligatoire par mineur, vous pouvez en plus spécifier pour le club un autre responsable légal et un contact supplémentaire en cas d'urgence

Etape 8 – l'autorisation parentales

Cette étape n'apparaît que pour une inscription d'un mineur.

Autorisations parentales

Nom: GUY TARSAICH
Né(e) le: 01/01/2015

En tant qu'inscription d'un mineur, vous devez valider votre autorisation parentale

Je soussigné GUY TARSAICH, responsable légal de GUY TARSAICH, donne mon accord pour son inscription à la FFVolley

Autorisation de sortir seul du lieu d'entraînement ou de compétition : Non

J'autorise GUY TARSAICH à sortir seul du lieu d'entraînement ou de compétition. En cas de refus, j'accepte que des frais de garde me soient facturés en cas de retard. J'accepte également qu'en cas de fermeture du gymnase, GUY TARSAICH soit confié au commissariat/gendarmerie le plus proche.

Autorisation de déplacement : Non

J'autorise GUY TARSAICH à voyager dans le véhicule personnel de toute personne licenciée au club et/ou de parents de joueurs accompagnants, ceci dans le cadre de son activité au sein du club. En cas de refus, je m'engage à assurer l'ensemble des conduites nécessaires

Autorisation de contrôle antidopage : Non

J'autorise GUY TARSAICH à passer les contrôles anti-dopage nécessitant une technique invasive (prise de sang, prélèvement de phanères), lors d'un contrôle antidopage sur le licencié mineur ou le majeur protégé, et/ou consent à ce que les échantillons prélevés lors de contrôles antidopage puissent faire l'objet d'analyses génétiques et à ce que les résultats soient enregistrés dans un traitement de données à caractère personnel conformément aux modalités prévues à l'annexe II-2 (Art. R.232-67-18)

Je reconnais être informé que l'absence d'autorisation parentale ou l'absence de consentement aux analyses génétiques susmentionnées est constitutive d'un refus de se soumettre à ce contrôle et est susceptible d'entraîner des sanctions disciplinaires à l'égard du licencié

Il faut simplement répondre aux questions, la première et la dernière étant obligatoire. Pensez à bien lire les textes.



Saison 2024-25

Etape 9 – le droit à l'image

Droit à l'image

Je soussigné GUY TARSAICH autorise gracieusement pour GUY TARSAICH et pour la saison sportive 2024/2025 l'association, à réaliser des prises de vues photographiques, des vidéos ou des captations numériques.

En conséquence de quoi et conformément aux dispositions relatives au droit à l'image, j'autorise à fixer, reproduire et communiquer au public les photographies, vidéos ou captations numériques prises dans le cadre associatif.

Les images pourront être exploitées et utilisées directement par l'association CLUB TEST ONE

- sous toute forme et tous supports connus et inconnus à ce jour,
- pour un territoire illimité, sans limitation de durée, intégralement ou par extraits et notamment : presse, livre, supports d'enregistrement numérique, exposition, publicité, projection publique, concours, site internet, réseaux sociaux.

Le bénéficiaire de l'autorisation s'interdit expressément de procéder à une exploitation des photographies susceptible de porter atteinte à la vie privée ou à la réputation, et d'utiliser les photographies, vidéos ou captations numériques de la présente, dans tout support ou toute exploitation préjudiciable.

Je me reconnais être entièrement rempli de mes droits et je ne pourrai prétendre à aucune rémunération pour l'exploitation des droits visés aux présentes. Je garantis que ni moi, ni le cas échéant la personne que je représente, n'est lié par un contrat exclusif relatif à l'utilisation de mon image ou de mon nom. Pour tout litige né de l'interprétation ou de l'exécution des présentes, il est fait attribution expresse de juridiction aux tribunaux français.

Je confirme la validité du droit à l'image tel qu'indiqué ci-dessus

Je refuse le droit à l'image tel qu'indiqué ci-dessus

Merci de valider ou non le droit à l'image pour le club.

Etape 10 – les informations du club

Informations pour le club

Choix d'un ou plusieurs créneaux

Merci de ne pas tenir compte de cette étape et passer à la suivante.

Etape 11 – la finalisation du dossier

Finalisation du dossier

Le dossier est finalisé. Si vous n'avez rien à changer, merci de valider votre dossier

✓ Valider mon dossier

Rien de spécial, si vous n'avez pas besoin de revenir en arrière, il faut valider, et patienter un peu qu'il sauvegarde toutes les données.

Finalisation et signature du dossier

Une fois l'inscription validée, vous verrez le dossier apparaître dans les inscriptions :


Dossiers d'inscription en cours

Club	Status
CLUB TEST ONE	Non signé

[+ Créer un dossier d'inscription](#)

Vous pouvez cliquer sur le club afin de voir le dossier

Dossier d'inscription au club CLUB TEST ONE



Mr GUY TARSAICH

Nom de naissance:	TARSAICH
Né(e) le:	2015-01-01 (9 ans)
À:	L'ABERGEMENT CLEMENCIAT
Licence:	
Email:	guy.tarsaich@mail.fr
Adresse:	1 RUE DE LA TRANQUILITÉ 75000 PARIS
Tel portable:	+33 (01) 23 45 67 89
Tel fixe:	

[Éditer le profil](#)

[Modifier l'inscription](#)

Informations du club

Message du club :

Signature

Message pour le club :

[Signature du dossier](#)

Signature impossible :
Il manque la pièce d'identité

Informations

Club	CLUB TEST ONE
Licences	Compétition Volley-ball ,
Médical	Vous devez fournir un certificat médical avec simple surclassement. Voici le modèle : Certificat médical joueur

Responsables Médical :

Vous y verrez les informations renseignées, vous pourrez modifier l'inscription en cliquant sur le bouton rouge, vous y retrouverez les étapes vues précédemment avec les informations que vous avez remplies.

Le message en vert vous indique pourquoi vous ne pouvez pas signer (ici dans l'exemple, il manque la carte d'identité).



Saison 2024-25

Une fois que tout est OK, vous avez la possibilité de mettre un commentaire pour le club et cliquer sur le bouton « Signature du dossier ».

La signature est effectuée par le responsable légal qui crée le dossier d'inscription.

Une nouvelle fenêtre s'ouvre pour la signature, si ce n'est pas le cas, cliquez sur le bouton signature dans l'encart qui apparaît.

Vous arrivez sur la fenêtre de signature :

Signature du dossier de GUY TARSAICH (guy.tarsaich@mail.fr)

Signataire :

Effacer

Valider

Il suffit de signer dans la case, et indiquer nom et prénom dans Signataire, puis de valider.

Une fois cliqué sur le bouton « C'est OK », patientez quelques secondes que la signature soit enregistrée.

En revenant dans la liste des inscriptions, vous pouvez suivre l'état d'avancement de votre dossier

Club

Status

CLUB TEST ONE

Signé, non lu

Félicitation votre dossier d'inscription est créé, c'est maintenant au club de jouer.

Pensez à vérifier avec votre club s'il y a des étapes supplémentaires à faire, interne au club.